

## ROTEIRO SEMANAL-ONLINE



PREZADOS PAIS E/OU RESPONSÁVEIS,

Espero que esteja tudo bem!

Todo o currículo escolar deve contemplar o tema - HERANÇA NEGRA.

Em 2021 a equipe de PROFESSORES ESPECIALISTAS organizaram um projeto dedicado ao assunto, trazendo o tema: COLORISMO, para o mês do Dia Nacional da Consciência Negra.

Esse é um tema que pode ser associado à educação antirracista, à diversidade cultural no ambiente escolar e à inclusão social, pois permite às crianças que compreendam que não precisamos diferenciar as pessoas e que devemos conviver em sociedade pautados no respeito, sem preconceito e discriminação.

Os educadores estarão incentivando os alunos a não se basearem nas variações de tonalidades de pele para classificar pessoas negras, dividindo entre negro claro ou escuro, por exemplo.

Além disso, teremos como objetivo que os próprios alunos negros sejam encorajados a se assumirem negros, sem precisar fazer distinção de tonalidade da própria pele, aceitando a sua etnia e cultura.

VEJA ESSE VÍDEO:

[https://youtu.be/oueAfq\\_XJrg](https://youtu.be/oueAfq_XJrg)




Contamos com vocês para o sucesso desse trabalho!



Um abraço,

Atenciosamente,

**EQUIPE PEDAGÓGICA!**

SEGUIR ROTEIRO DE ATIVIDADES DA SEMANA DE **08/11 ATÉ 12/11/2021**

DATA	ATIVIDADE
<b>08/11</b> 	<p><b>SISTEMA MONETÁRIO</b></p> <p>EM NOSSA AULA DE HOJE IREMOS CONHECER O SISTEMA MONETÁRIO BRASILEIRO E DESCOBRIR COMO SURTIU O DINHEIRO. EM SEGUIDA, IREMOS APRENDER A COMPOR ALGUNS VALORES USANDO AS CÉDULAS E MOEDAS DO SEU BAÚ DA MATEMÁTICA.</p> <p><b>DESCOBERTAS:</b> SEPARAR CINCO EMBALAGENS (PRESENCIAL) OU PRODUTO (ONLINE) E COLOCAR ENTIQUETAS COM PREÇO. IREMOS USAR NA QUARTA-FEIRA.</p> <p><b>PARA CLASSE:</b> BAÚ DA MATEMÁTICA PÁGINAS 109 E 111 E VÍDEO</p> <p><b>PARA CASA:</b> BAÚ DA MATEMÁTICA PÁGINAS 110 E 112 E FICHA DE ATIVIDADES PÁGINAS 29 E 30</p>
<b>09/11</b> 	<p><b>LEITURA E ESCRITA/LETRA X</b></p> <p>HOJE É DIA DE CONHECER MAIS UMA CONSOANTE E SUA FAMÍLIA. PARA ESSE MOMENTO PREPARE UMA FOLHA DE PAPEL OFÍCIO, TESOURA, LÁPIS E BORRACHA. IREMOS CONSTRUIR UM JOGO DA MEMÓRIA DO X.</p> <p><b>PARA CLASSE:</b> BAÚ DE LETRAS PÁGINA 133 E CONSTRUÇÃO DO JOGO</p> <p><b>PARA CASA:</b> BAÚ DE LETRAS PÁGINAS 134 E 135 E MÓDULO 4 PÁGINA 15</p>
<b>10/11</b> 	<p><b>DIA DE MERCADO</b></p> <p>LEMBRA DAS EMBALAGENS E PRODUTOS QUE A PRÓ PEDIU PARA VOCÊ SEPARAR PARA AULA DE HOJE? VAMOS MONTAR UM MERCADO NA NOSSA SALA E USAR AS CÉDULAS E MOEDAS PARA COMPRAR NO MERCADO DOS COLEGAS.</p> <p><b>PARA CLASSE:</b> MERCADO E COFRINHO/BAÚ DA MATEMÁTICA PÁGINA 114 E 118</p> <p><b>PARA CASA:</b> BAÚ DA MATEMÁTICA PÁGINA 113 E 115 E XEROCADA</p>

<p>11/11</p> 	<p><b>SENTIMENTOS E EMOÇÕES</b>          HOJE IREMOS RELEMBRAR A HISTÓRIA DA BRANCA DE NEVE E OS SETE ANÕES. EM SEGUIDA VAMOS FALAR SOBRE AS CARACTERÍSTICAS DE UM DOS ANÕES, O ZANGADO E DESCOBRIR COMO ANDA OS SENTIMENTOS E EMOÇÕES DA TURMA.  <b>PARA CLASSE:</b> MÓDULO 4 PÁGINAS 36 E 38  <b>PARA CASA:</b> MÓDULO 4 PÁGINAS 37 E 39 E BAÚ DA MATEMÁTICA PÁGINAS 116 E 117</p>
<p>12/11</p> 	<p><b>CAPSULA DO TEMPO</b>          NO INÍCIO DO ANO 2021 FIZEMOS UMA ATIVIDADE CHAMADA CAPSULA DO TEMPO. VOCÊ LEMBRA? CADA CRIANÇA DECOROU SEU POTINHO E GUARDOU DENTRO DELE ALGUMAS INFORMAÇÕES IMPORTANTE. HOJE IREMOS ABRIR A CAPSULA E DIALOGAR SOBRE O PASSAR DO TEMPO E O SEU CRESCIMENTO.          ATENÇÃO: ALUNO DO PRESENCIAL DEVE LEVAR O POTE PARA ESCOLA  <b>DESCOBERTAS:</b> ESPELHO DAS EMOÇÕES-COM AUXILIO DE UM ADULTO VOCÊ DEVE FICAR EM FRENTE AO ESPELHO E EXPRESSAR ALGUNS SENTIMENTOS EMOÇÕES (CARA DE TRISTE, ALEGRE, ASSUSTADO, ENTRE OUTROS) E O ADULTO DEVE FOTOGRAFAR ESSE MOMENTO E ENVIAR PARA PRÓ ATRAVÉS DO WHATSAPP-PRIVADO. IREMOS FAZER UM MOMENTO CINEMINHA COM ESSAS FOTOS.  <b>PARA CLASSE:</b>BAÚ DA MATEMÁTICA PÁGINAS 133 E 134 E CAPSULA DO TEMPO  <b>PARA CASA:</b>BAÚ DA MATEMÁTICA PÁGINA 137 E BAÚ DE LETRAS PÁGINAS 136 (ESCREVER COM LETRA CURSIVA) E 137.ASSISTA O VÍDEO DISPONÍVEL EM <a href="https://www.youtube.com/watch?v=WLBKbbP1y94">https://www.youtube.com/watch?v=WLBKbbP1y94</a> E CONVERSE COM A FAMÍLIA SOBRE A PROCLAMAÇÃO DA REPÚBLICA.</p>

## ROTEIRO DE ATIVIDADES - TEACHER LARA

GRUPO 04		
AULA DIA 09/11	ATIVIDADE OFFLINE DIA 10/11	AULA DIA 11/11
<p>Rotina: Hello,            -What is your name?            -How are you?            -Calendário Em Inglês: dias da semana. (em sala de aula)            -Estações do ano (Seasons of the year):  <a href="https://youtu.be/8ZjpI6fgYSY">https://youtu.be/8ZjpI6fgYSY</a></p> <p><b>Conteúdos do dia:</b>            Toys and playtime (brinquedos e brincadeiras)</p> <p><b>Storytelling:</b>            CLEAN THE MESSY ROOM  <a href="https://youtu.be/a_slGinmDi8">https://youtu.be/a_slGinmDi8</a></p> <p>Atividade impressa do bloco de atividades de inglês UNIDADE 4: Página 11, "REMEMBER THE STORY WE JUST READ? LOOK AT THIS MESS! LET'S FIND AND COLOR THE MISSING OBJECTS, COLOR THE TOYS!"            Material: lápis de cor ou giz de cera, lápis e borracha.</p> <p>Vídeo para assistir em casa e em aula: Toy Vocabulary  <a href="https://youtu.be/RjRbX4UTOG8">https://youtu.be/RjRbX4UTOG8</a></p>	<p style="text-align: center;"><b>Homework</b>            (atividade para casa)</p> <p style="text-align: center;"><b>Game no liveworksheet</b>            (postado no dojo)</p> <p>Música para ouvir em casa e em aula:  <b>TOY SONG!</b>  <a href="https://youtu.be/eb53_Kdc1XI">https://youtu.be/eb53_Kdc1XI</a></p>	<p>Rotina: Hello,            -What is your name?            -How are you?            -Calendário Em Inglês: dias da semana. (em sala de aula)            -Estações do ano (Seasons of the year):  <a href="https://youtu.be/8ZjpI6fgYSY">https://youtu.be/8ZjpI6fgYSY</a></p> <p><b>Conteúdos do dia:</b>            Toys and playtime (brinquedos e brincadeiras)</p> <p>Atividade impressa do bloco de atividades de inglês UNIDADE 4: Página 12, "CUT AND GLUE OR DRAW YOUR FAVORITE TOY!"            Material: <b>trazer um recorte do brinquedo favorito</b>, tesoura, cola, lápis de cor ou giz de cera, lápis e borracha.</p> <p>Vídeo para assistir em casa e em aula: Toy Vocabulary  <a href="https://youtu.be/RjRbX4UTOG8">https://youtu.be/RjRbX4UTOG8</a></p>

UM ABRAÇO BEM APERTADO!

PRÓ MILENA